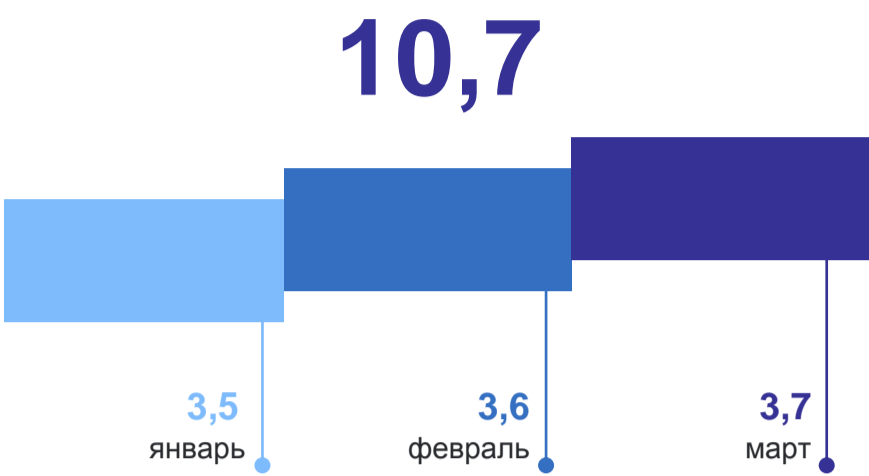


ПЛАТНЫЕ УСЛУГИ НАСЕЛЕНИЮ НОВГОРОДСКОЙ ОБЛАСТИ

в I квартале 2024 года

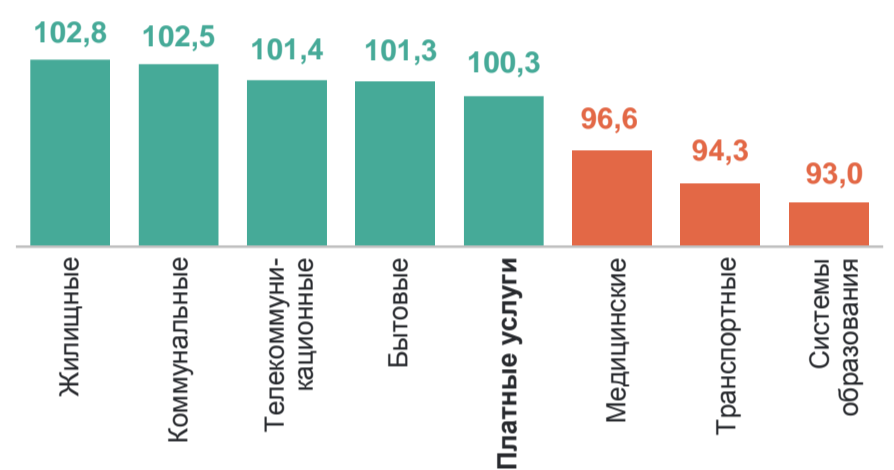
Объем оказанных платных услуг населению, млрд рублей



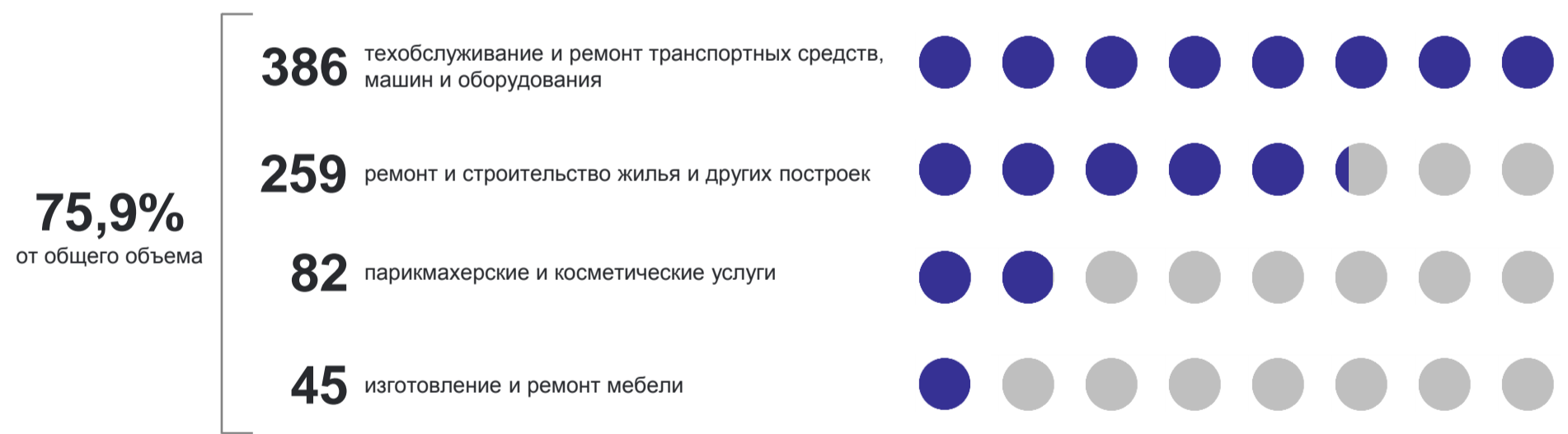
Объем платных услуг населению по видам, в % к итогу



Изменение объема платных услуг населению, в % к I кварталу 2023 года



Основные виды бытовых услуг населению, млн рублей



Объем бытовых услуг по регионам СЗФО, в % к общему объему платных услуг населению

10,9%

Российская Федерация

10,3%

Северо-Западный федеральный округ



*В сопоставимых ценах.